

Prepare-se para o novo conector ENFit

Lista de Transição para os Funcionários da Cadeia de Fornecimento

Está a caminho um novo padrão de design para os conectores da tubagem médica, incluindo novos conectores para dispositivos entéricos, neuroaxiais e respiratórios. Começando com a alimentação entérica e o novo conector ENFit, padrões distintos para aplicações ajudarão a assegurar que os conectores não se encaixam em portas para além das do tipo para que eles foram intencionados, reduzindo a incidência de conexões defeituosas.

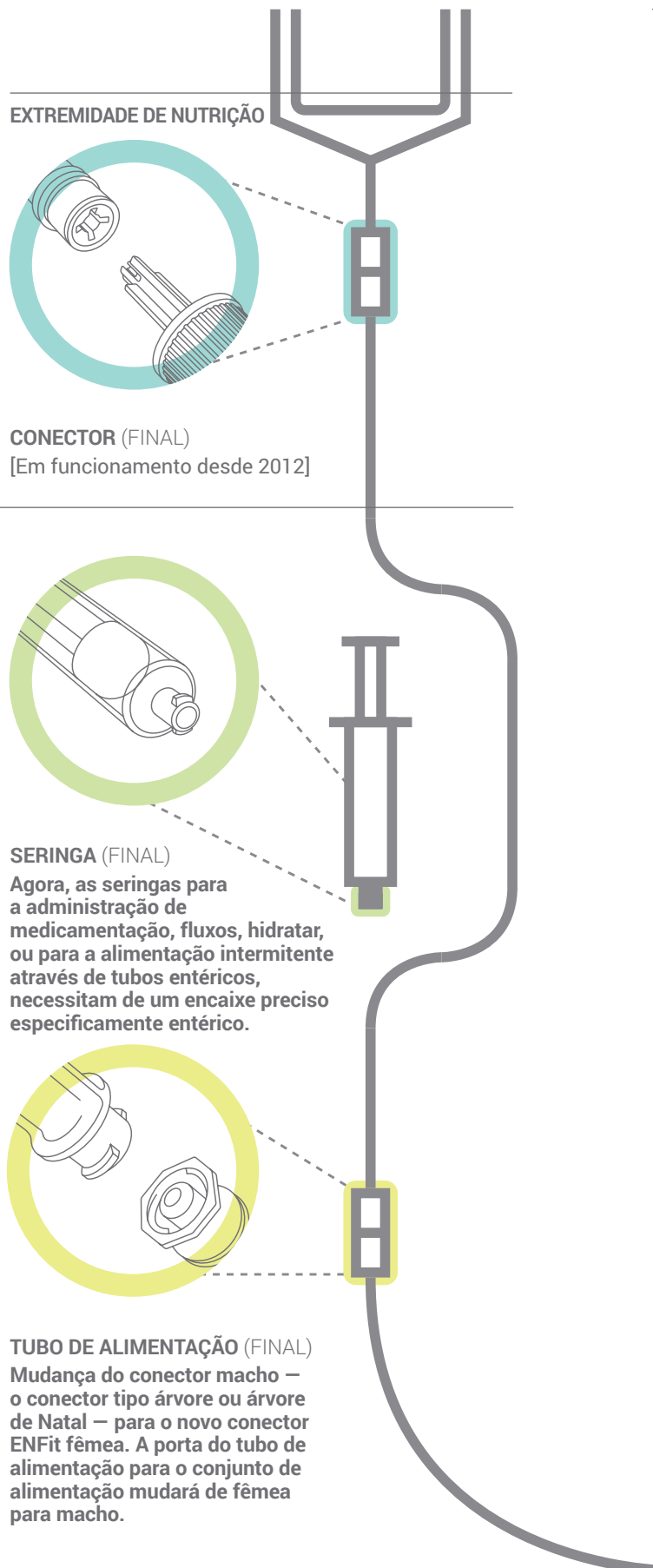
Esta é uma transição global, começando nos EUA, no Canadá e Porto Rico, com uma meta de terminada em 2016 nestes mercados. Cada organização tem um processo diferente para introduzir a mudança, mas todas requerem uma equipa adequadamente preparada e bem informada.

Esta lista não tem a intenção de ser uma lista completa, mas siga as ETAPAS em baixo para começar:

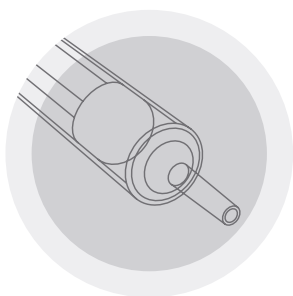
S	Comunicação com o fornecedor	<ul style="list-style-type: none"> <input type="checkbox"/> Familiarize-se com todas as mudanças específicas de produtos <input type="checkbox"/> Compreenda o calendário antecipado e a disponibilidade de produtos para a transição <input type="checkbox"/> Obtenha as mudanças de número de artigo com uma passagem de produtos com os conectores atuais para o novo conector ENFit <input type="checkbox"/> Clarifique as políticas de devolução durante a transição
T	Formação	<ul style="list-style-type: none"> <input type="checkbox"/> Identifique o calendário para a disponibilidade de produtos na instalação e os canais de comunicação <input type="checkbox"/> Reduza o excesso de inventário e desencoraje o armazenamento excessivo de produtos existentes, para evitar: <ul style="list-style-type: none"> <input type="checkbox"/> transição adiada <input type="checkbox"/> incapacidade de administrar a terapia <input type="checkbox"/> custos de armazenamento adicionados
E	Educação	<ul style="list-style-type: none"> <input type="checkbox"/> Comunique a importância das mudanças do conector para o melhoramento da segurança dos pacientes <input type="checkbox"/> Prepare os funcionários da cadeia de fornecimento para encomendar novos produtos com a conectividade adequada para: <ul style="list-style-type: none"> <input type="checkbox"/> Conjuntos de Administração/Alimentação <input type="checkbox"/> Tubos de Alimentação <input type="checkbox"/> Seringas para alimentação intermitente, verificação de resíduos, administração de medicações e hidratação <input type="checkbox"/> Dirija as perguntas específicas a produtos para o fabricante/fornecedor <input type="checkbox"/> Dirija as perguntas sobre procedimentos para uma equipa multidisciplinar de transição
P	Processo	<ul style="list-style-type: none"> <input type="checkbox"/> Reúna uma equipa multidisciplinar de transição, incluindo, mas sem limitar, os médicos (enfermeiros, emissores de receitas, farmácia), cadeia de fornecimento, IT, gerentes de risco, responsáveis da segurança dos pacientes e engenheiros biomédicos <input type="checkbox"/> As equipas de transição devem afinar os procedimentos para os novos conectores ENFit <input type="checkbox"/> Avalie os procedimentos e as necessidades da cadeia de fornecimento correntes durante a transição
S	Gestão do fornecimento	<ul style="list-style-type: none"> <input type="checkbox"/> Faça a gestão do inventário dos dispositivos de alimentação entérica para assegurar que tem a conectividade apropriada durante toda a transição <ul style="list-style-type: none"> <input type="checkbox"/> Reduza o inventário excessivo de dispositivos entéricos com conectores atuais <input type="checkbox"/> Deixe os novos Conectores de Transição ENFit e os tubos de alimentação ENFit escoar pelo inventário <input type="checkbox"/> Evite o armazenamento excessivo de todos os produtos de alimentação entérica

O Conector do Sistema Entérico Muda

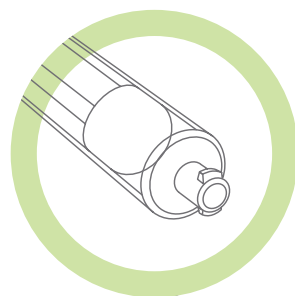
O novo padrão de design tem um impacto em todo o sistema de alimentação entérica



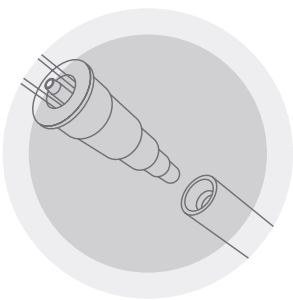
EXTREMIDADE DE ACESSO AO PACIENTE



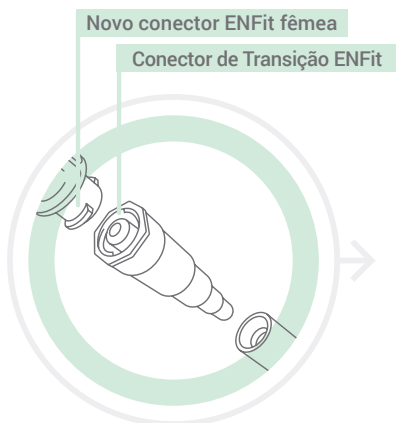
SERINGA (ATUAL)



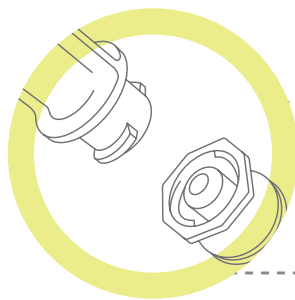
SERINGA (FINAL)
Agora, as seringas para a administração de medicação, fluxos, hidratar, ou para a alimentação intermitente através de tubos entéricos, necessitam de um encaixe preciso especificamente entérico.



TUBO DE ALIMENTAÇÃO (ATUAL)



CONJUNTO DE TRANSIÇÃO (TEMPORÁRIO)
Permite o encaixe na porta de alimentação atual até os novos tubos ENFit de alimentação entérica estarem disponíveis.



TUBO DE ALIMENTAÇÃO (FINAL)
Mudança do conector macho – o conector tipo árvore ou árvore de Natal – para o novo conector ENFit fêmea. A porta do tubo de alimentação para o conjunto de alimentação mudará de fêmea para macho.



AHRMM www.ahrmm.org



Premier Safety Institute www.premierinc.com



Novation www.novationco.com

Para mais informação e para subscrever atualizações por correio eletrónico, visite StayConnected.org.