

Wees voorbereid op de nieuwe ENFit-connector

Transitiechecklist voor patiënten en verzorgers



Er komt een nieuwe ontwerpnorm voor connectoren van enterale voedingssondes. De nieuwe ENFit-connector is speciaal ontworpen voor enterale voedingsproducten. Deze connectoren kunnen niet op andere soorten poorten (zoals IV-poorten) worden aangesloten. Dit verkleint de mogelijkheid tot misconnectie.

Dit wereldwijde initiatief voor patiëntveiligheid begint in de Verenigde Staten, Canada en Puerto Rico. Het is de bedoeling dat binnen deze regio's de transitie naar de nieuwe connector in 2016 is voltooid.

Dit is niet bedoeld als complete lijst, maar gebruik onderstaande STAPPEN om van start te gaan: Uw leverancier voor thuiszorgproducten is een belangrijke bron van ondersteuning om u vertrouwd te maken met de nieuwe connectoren. Werk tijdens het transitieproces met uw vertegenwoordiger samen om mogelijke vragen of klachten te behandelen.

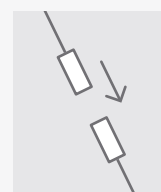
1. Krijg informatie over de producten die veranderen



Ga naar StayConnected2014.org voor details over de transitie



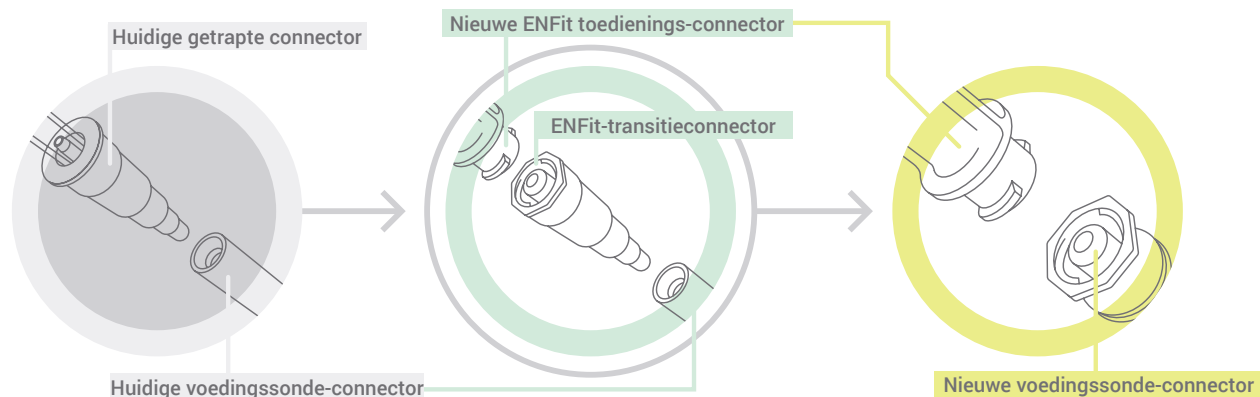
Bespreek met uw leverancier van thuiszorgproducten de verandering voor de producten die u gebruikt



Zorg dat u opgeleid wordt in het gebruik van de nieuwe connectoren

2. Krijg inzicht in de transitie naar de nieuwe connectoren

In het najaar van 2014 worden de eerste transitie sets geïntroduceerd in de Verenigde Staten, Canada en Puerto Rico. Bespreek met uw leverancier van thuiszorgproducten specifieke data voor de producten die u gebruikt.



HUIDIGE VOEDINGSSONDE

De huidige connector heeft een getrap – of kerstboomuiteinde dat in de voedingssonde wordt aangebracht.

TIJDELIJKE TRANSACTIESET

De transitie sets zijn voorzien van de nieuwe ENFit-connector en een tijdelijke transitieconnector om aansluiting op de huidige voedingssonden mogelijk te maken.

LAATSTE VOEDINGSSONDE

Als de poort van de voedingssonde voor de toedieningsset wijzigt, zijn er geen transitieconnectoren meer nodig. De nieuwe connector draait en zit vast op zijn plaats.

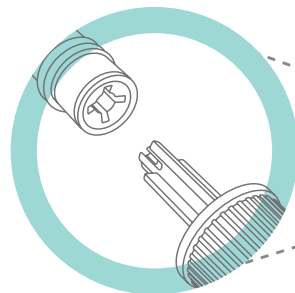
3. Zorg dat u over de juiste producten beschikt

- Gebruik de bestaande producten op en koop niet meer in dan u nodig hebt
- Voer de transitie zo spoedig mogelijk uit
- Gebruik de producten alleen zoals voorgeschreven

Wijzigingen enterale systeemconnector

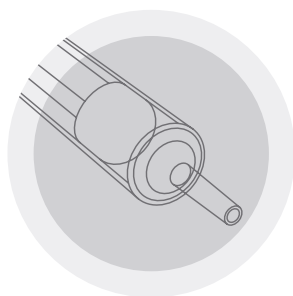
De nieuwe ontwerpnorm heeft invloed op het gehele enterale voedingssysteem

VOEDINGSZIJDE

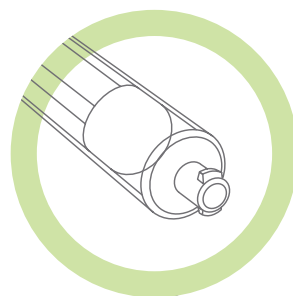


CONNECTOR (DEFINITIEF)
[Geldt sinds 2012]

PATIËNTZIJDE

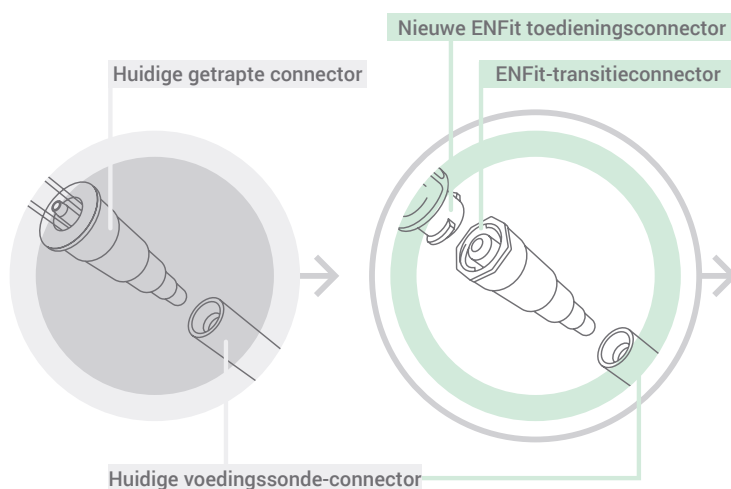


INJECTIESPUIT (HUIDIG)



INJECTIESPUIT (DEFINITIEF)

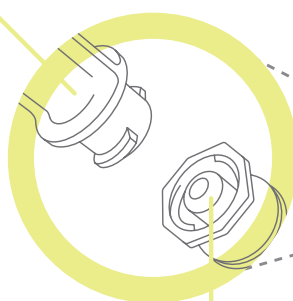
Voor injectiespuiten om medicijnen toe te dienen, doorspoeling, hydratering of het verschaffen van bolusvoeding via enterale sondes, is voortaan een enteraalspecifiek uiteinde nodig.



VOEDINGSSONDE (HUIDIG)

TRANSITIESET (TIJDELIJK)

Past op de huidige voedingspoort totdat de nieuwe ENFit enterale voedingssonden beschikbaar zijn.



Nieuwe voedingssonde-connector

VOEDINGSSONDE (DEFINITIEF)

In de overgang van de trapvormige of kerstboomconnector naar de nieuwe ENFit-connector verandert de poort van de voedingssonde voor de toedieningsset.