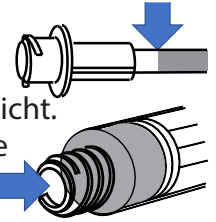


# ENFit® Reinigungsverfahren

## Zuleitungsschlauch-Verlängerungssets mit Niedrigprofil

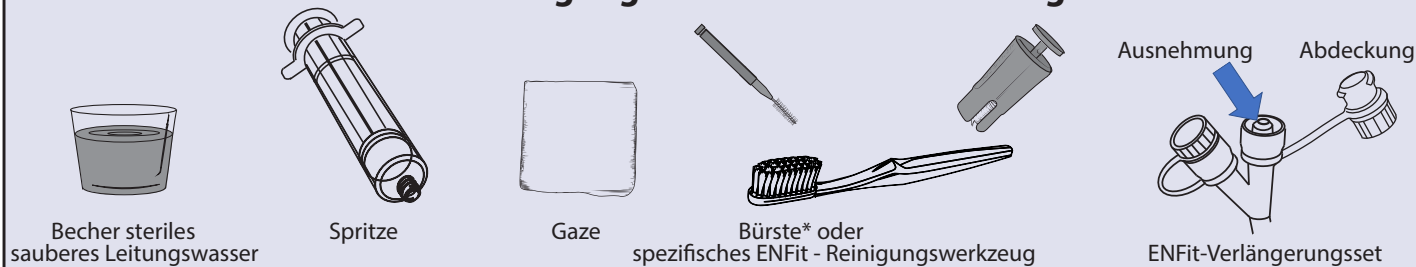
**Tipps, um die Anschlüsse von ENFit-Zuleitungsschläuchen sauber zu halten. Vor dem Anschließen überprüfen!**

- **Vorbereitung (Priming) der Zuleitungssets** - Stoppen Sie die Vorbereitung, bevor die Flüssigkeit das Ende des Schlauchs erreicht.
- **ENFit-Spritze aufziehen** - Wischen Sie Medikamente und Nährlösung von der Spitze/vom äußeren Gewinde ab, und lassen Sie keine Flüssigkeit in den Totraum gelangen, bevor Sie sie an den Zuleitungsschlauch anschließen.

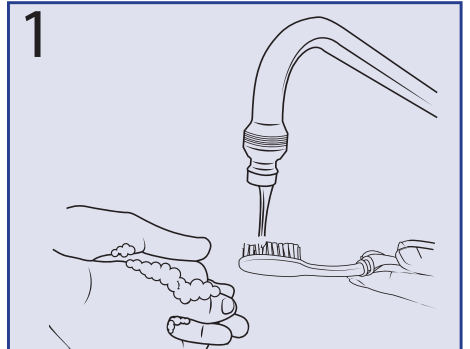


Für beste Ergebnisse befolgen Sie diese Anweisungen zur Schlauchreinigung mindestens einmal pro Tag oder bei sichtbaren Rückständen.

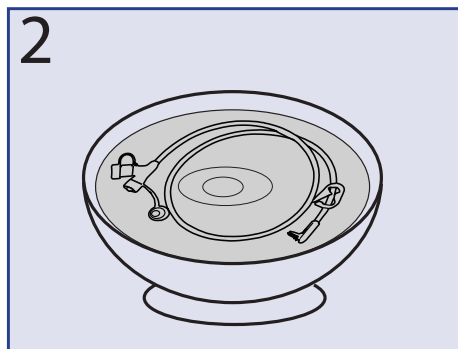
### Schlauchreinigung - Zubehör & Bezeichnungen



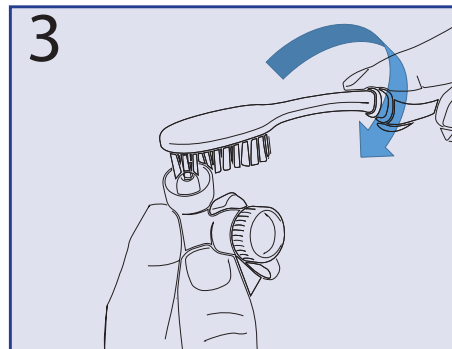
**Hinweis:** Verwenden Sie eine Einwegbürste oder befolgen Sie die Anweisungen des Herstellers, wenn Sie eine ENFit-spezifische Reinigungsbürste verwenden.



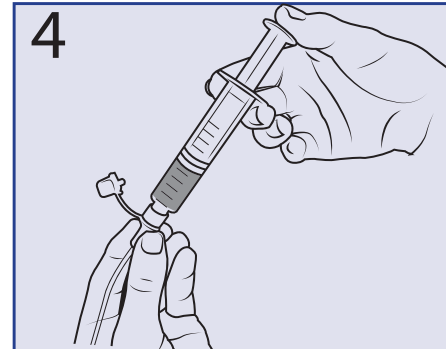
**1** Waschen Sie Ihre Hände mit Seife und Wasser, oder verwenden Sie Handschuhe. Spülen Sie die Bürste mit Leitungswasser ab.



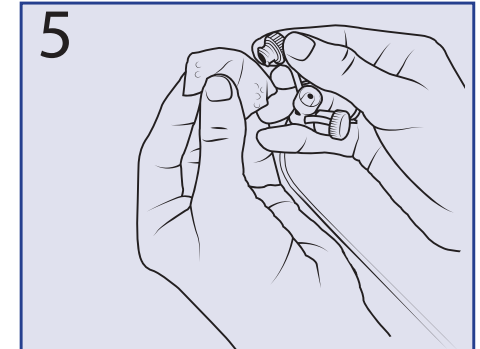
**2** Ziehen Sie das Verlängerungsset ab, tauchen Sie es in sauberes Wasser und spülen Sie es mindestens eine Minute lang unter einem Wasserhahn.



**3** Befeuchten Sie die Zahnbürste und drehen Sie diese 15 Sekunden lang am Boden der Ausnehmung und in den Rillen der Abdeckung.



**4** Füllen Sie die Spritze, spülen Sie sie durch, oder spülen Sie sie mit sauberem Leitungswasser.



**5** Wischen Sie den Anschluss und die Abdeckung des Zuleitungsschlauchs mit Gaze trocken. Reinigen Sie das Zubehör und lassen Sie es an der Luft trocknen.

\* Eine manuelle Zahnbürste ist in manchen Rechtsordnungen als medizinisches Gerät reguliert, das dazu bestimmt ist, Rückstände von den Zähnen zu entfernen. Konsultieren Sie Ihren lizenzierten Gesundheitsdienstleister oder Risikomanager in Bezug auf die empfohlene Verwendung zur Reinigung von Zuleitungsschlauchanschlüssen. Entsorgen Sie Einwegprodukte wie angewiesen. Reinigungsverfahren mit freundlicher Genehmigung von Children's Mercy Kansas City.  
© GEDSA 2018 ENFit ist eine eingetragene Marke von GEDSA.