

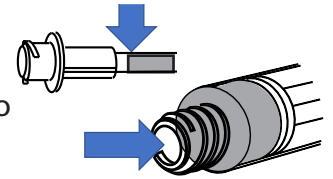
ENFit® Procedure di pulizia

Sonde di alimentazione con connettori ENFit maschi

(ad es. nasogastriche, transpiloriche, orogastriche, sonde per gastrostomia endoscopica percutanea e altri dispositivi ENFit)

Suggerimenti per mantenere pulite le porte delle sonde di alimentazione ENFit. Ispezionare prima di collegare!

- **Pompaggio dei set di alimentazione** - Interrompere il pompaggio prima che il liquido raggiunga la fine della sonda.
- **Preparazione della siringa ENFit** - Pulire farmaco e sostanza nutritiva da punta/aghi esterni, tenere i liquidi fuori dallo spazio morto prima di collegare alla sonda di alimentazione.

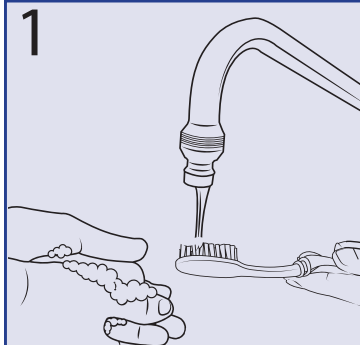


Per risultati ottimali, seguire queste istruzioni per pulire i tubi almeno una volta al giorno o ogni volta che il materiale diventa visibile.

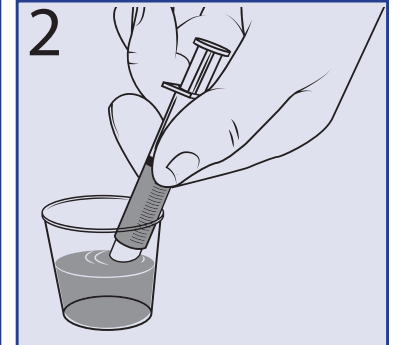
Accessori per la pulizia delle sonde e terminologia



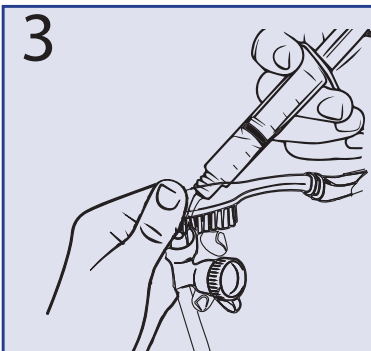
Nota: Utilizzare una spazzola usa e getta o seguire le istruzioni del fabbricante se si utilizza la spazzola ENFit specifica per la pulizia.



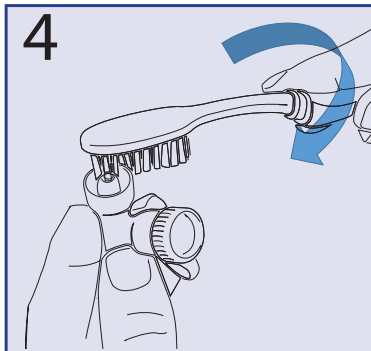
1
Lavare le mani con sapone e acqua oppure utilizzare i guanti. Sciacquare la spazzola con acqua di rubinetto.



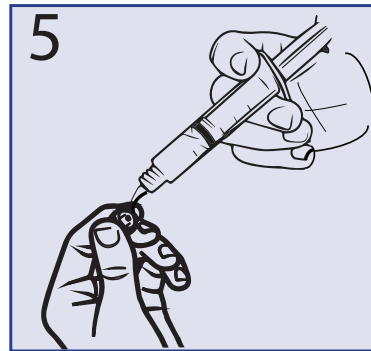
2
Riempire la siringa con acqua.



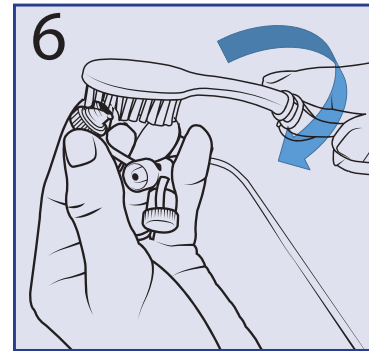
3
Collegare il foro centrale della porta della sonda di alimentazione con le setole della spazzola. Lavare la fossa con un forte getto di acqua.



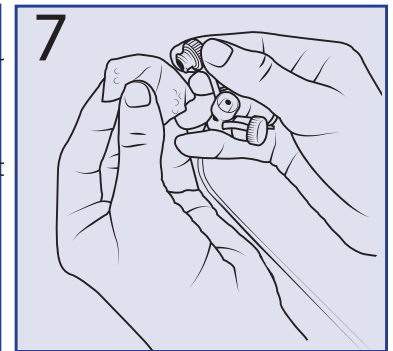
4
Ruotare la spazzola nel fondo della fossa.



5
Sciacquare la copertura con acqua di rubinetto pulita.



6
Inserire le setole nella copertura della sonda di alimentazione e ruotare la spazzola nella copertura per pulirla.



7
Asciugare la porta della sonda di alimentazione e coprire con la garza. Pulire tutto e lasciare asciugare all'aria.

Ripetere i punti da 3 a 6 finché la copertura e la sonda non sono perfettamente pulite.

* Uno spazzolino da denti manuale è regolamentato come dispositivo medico concepito per rimuovere i detriti dai denti in alcune giurisdizioni. Consultare il proprio medico autorizzato o il Responsabile rischi per l'uso raccomandato della pulizia delle sonde di alimentazione. Smaltire i dispositivi usa e getta secondo le istruzioni. Procedure di pulizia per gentile concessione di Children's Mercy Kansas City.
© GEDSA 2018 ENFit è un marchio commerciale registrato di GEDSA .