

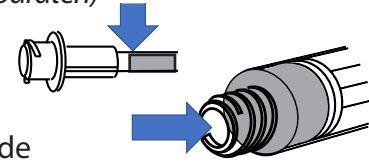
ENFit® Reinigingsprocedures

Voedingssondes met mannelijke ENFit Connectoren

(bv. nasogastrische, transpylorische, orogastrische, percutane endoscopische gastrostomie sondes en andere ENFit apparaten)

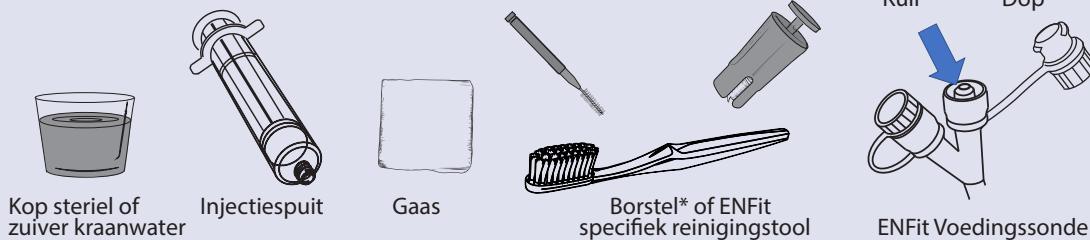
Tips om de poorten van de ENFit voedingssonde schoon te houden. Inspecteer voordat u verbindt!

- **Voedingssonde-sets aanzuigen** - Stop aanzuigen voordat de vloeistof het einde van de sonde bereikt:
- **ENFit injectiespuit aanzuigen** - Veeg medicatie en voeding van het uiteinde/buitenste draden, houd vloeistoffen uit dode ruimte alvorens te verbinden met de voedingssonde

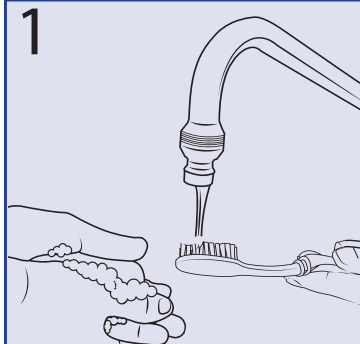


Voor de beste resultaten, volg deze instructies om de sondes te ten minste eenmaal per dag te reinigen of telkens als materiaal zichtbaar is.

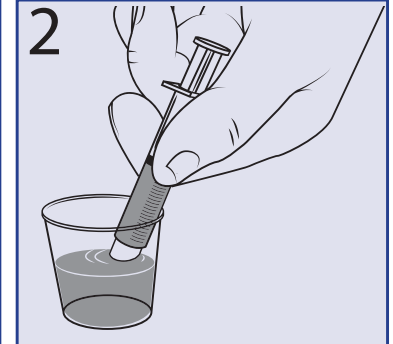
Voorzieningen om sondes te reinigen & voorwaarden



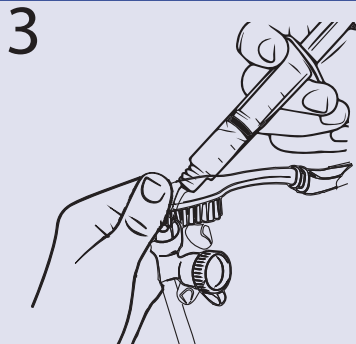
Merk op: Gebruik een wegwerpborstel of volg de instructies van de fabrikant als u een specifieke reinigingsborstel voor ENFit gebruikt.



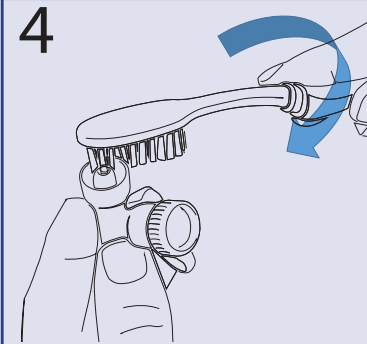
1 Was uw handen met zeep en water of gebruik handschoenen. Spoel de borstel af met kraanwater.



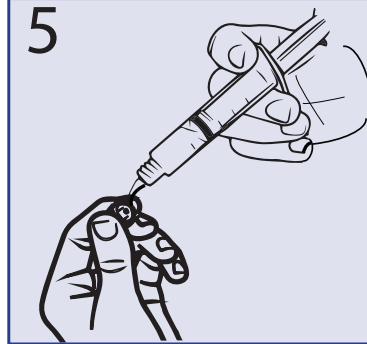
2 Vul de injectiespuit met water.



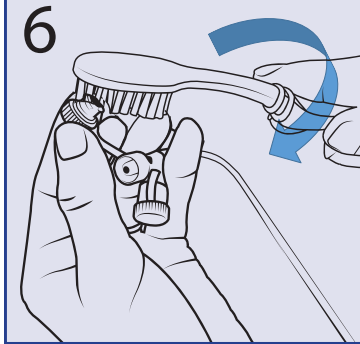
3 Vul de de centrumopening van de voedingssonde op met de borstelharen. Spoel de kuil krachtig met water.



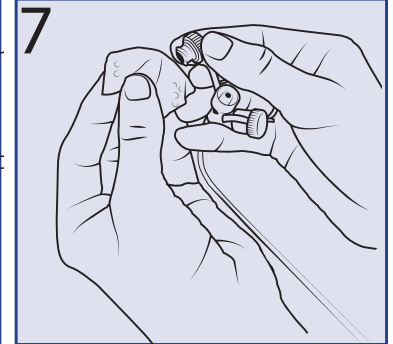
4 Roteer de borstel in de onderzijde van de groeve.



5 Spoel de dop af met zuiver kraanwater.



6 Breng de borstelharen in de voedingssonde en roteer de borstel in de dop om te reinigen.



7 Veeg de poort en dop van de voedingssonde met gaas. Reinig de benodigdheden en laat aan de lucht drogen.

Herhaal stappen 3 tot 6 tot de dop en sonde schoon zijn.

* Een handmatige tandenborstel is geregeld zoals een medisch apparaat dat bestemd is om vuilresten van de tanden te verwijderen in sommige jurisdicties. Raadpleeg uw arts of risicomanager over het aanbevolen gebruik om poorten van voedingssonden te reinigen. Verwijder medische hulpmiddelen voor eenmalig gebruik in overeenstemming met de instructies. Reinigingsprocedures met dank aan Children's Mercy Kansas City.
© GEDSA 2018 ENFit is een geregistreerd handelsmerk van GEDSA .