

Transitiechecklist voor logistieke medewerkers



Er komt een nieuwe norm voor connectoren van medische sondes aan, inclusief nieuwe connectoren, enterale, neuroaxiale en respiratoire apparatuur. Uitgaande van enterale voeding en de nieuwe ENFit-connector zorgen applicatiespecifieke toepassingen er mede voor dat connectoren niet in andere poorten passen dan het type waarvoor zij zijn bedoeld. Daardoor komen misconnecties minder voor.

Deze wereldwijde transitie begint in de Verenigde Staten, Canada en Puerto Rico. Het is de bedoeling dat deze markten in januari 2016 zijn afgerond. Elke organisatie heeft verschillende processen voor het implementeren van de verandering, maar ze hebben allemaal een goed geïnformeerd en naar behoren voorbereid team nodig.

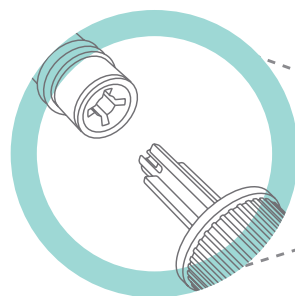
Dit is niet bedoeld als complete lijst, maar gebruik onderstaande STAPPEN om van start te gaan:

S	Communicatie met leveranciers	<ul style="list-style-type: none"><input type="checkbox"/> Raak vertrouwd met de productspecifieke wijzigingen<input type="checkbox"/> Krijg inzicht in geanticipeerde timing en productbeschikbaarheid voor de transitie<input type="checkbox"/> Verkrijg een aantal veranderingen met een cross-walk van het product met de huidige connectoren naar de nieuwe ENFit-connector<input type="checkbox"/> Maak retour-beleid tijdens de transitie duidelijk
T	Training	<ul style="list-style-type: none"><input type="checkbox"/> Stel een tijdfijn vast voor de beschikbaarheid van producten binnen de organisatie en de communicatiekanalen<input type="checkbox"/> Reduceer excessieve inventaris en ontmoedig het aanleggen van voorraden van bestaande producten ter voorkoming van<ul style="list-style-type: none"><input type="checkbox"/> uitgestelde transitie<input type="checkbox"/> onmogelijkheid om therapeutisch toe te dienen<input type="checkbox"/> extra kosten voor het in voorraad hebben
E	Opleiding	<ul style="list-style-type: none"><input type="checkbox"/> Communiceer over het belang van de wijzigingen van connectoren ter verbetering van de veiligheid van de patiënt<input type="checkbox"/> Bereid de medewerkers logistiek voor op het bestellen van nieuwe producten met de juiste connectiviteit voor<ul style="list-style-type: none"><input type="checkbox"/> toedienings-/voedingssets<input type="checkbox"/> voedingssonden<input type="checkbox"/> injectiespuiten voor bolusvoeding, op residuen controleren, medicijnen toedienen en hydratatie<input type="checkbox"/> Richt productspecifieke vragen aan de fabrikant/leverancier<input type="checkbox"/> Richt procedurele vragen aan een multidisciplinair transitieteam
P	Proces	<ul style="list-style-type: none"><input type="checkbox"/> Stel een multidisciplinair transitieteam samen, bijvoorbeeld inclusief medici (verpleegkundigen, voorschrijver, apothek) logistiek, IT, risicomangers, functionarissen patiëntveiligheid, biomedische ingenieurs<input type="checkbox"/> Transitieteams moeten de processen voor de nieuwe ENFit-connectoren nauwkeurig afstemmen<input type="checkbox"/> Stel de huidige procedure en logistieke behoeften tijdens de transitie vast
S	Logistiek management	<ul style="list-style-type: none"><input type="checkbox"/> Beheer inventaris van enterale voedingsapparatuur om tijdens de transitie te zorgen voor de juiste connectiviteit<ul style="list-style-type: none"><input type="checkbox"/> Breng de overtollige inventaris aan apparaten terug met de huidige connectoren<input type="checkbox"/> Laat producten met nieuwe ENFit transitieconnectoren en ENFit voedingssonden door de inventaris stromen<input type="checkbox"/> Vermijd een te grote voorraad aan nieuwe enterale voedingsproducten

Wijzigingen enterale systeemconnector

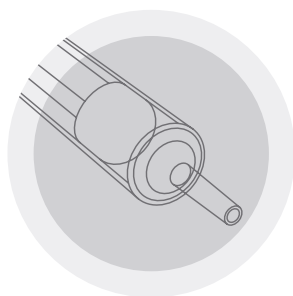
De nieuwe ontwerpnorm heeft invloed op het gehele enterale voedingssysteem

VOEDINGSZIJDJE

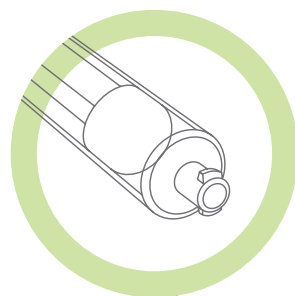


CONNECTOR (DEFINITIEF)
[Geldt sinds 2012]

PATIËNTZIJDJE

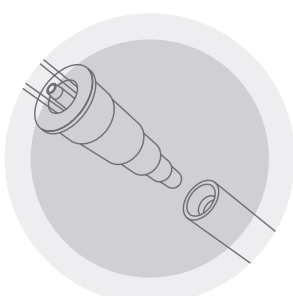


INJECTIESPUIT (HUIDIG)



INJECTIESPUIT (DEFINITIEF)

Voor injectiespuiten om medicijnen toe te dienen, doorspoeling, hydratering of het verschaffen van bolusvoeding via enterale buizen, is voortaan een enteraalspecifiek onderdeel nodig.

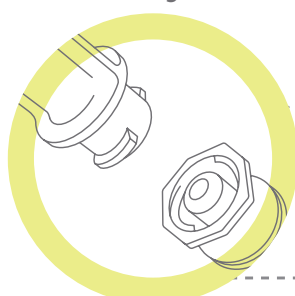


VOEDINGSSONDE (HUIDIG)

TRANSITIESET (TIJDELIJK)

Maakt aansluiting met de huidige voedingspoort mogelijk totdat de nieuwe ENFit enterale voedingssonden beschikbaar zijn.

Nieuwe ENFit female-connector
ENFit-transitieconnector



VOEDINGSSONDE (DEFINITIEF)

Overgang van male trapvormige – of kerstboomverbindingen naar de nieuwe ENFIT female-connector. De voedingsbuis voor de toedieningsset gaat over van de female naar de male-connector