

Wees voorbereid op de nieuwe ENFit-connector

Transitiechecklist voor apotheken



Er komt een nieuwe ontwerpnorm voor connectoren van sondes voor medische apparatuur. Uitgaande van enterale voeding en de nieuwe ENFit-connector zorgen applicatiespecifieke toepassingen er mede voor dat connectoren niet in andere poorten passen dan het type waarvoor zij zijn bedoeld. Daardoor komen misconnecties minder voor.

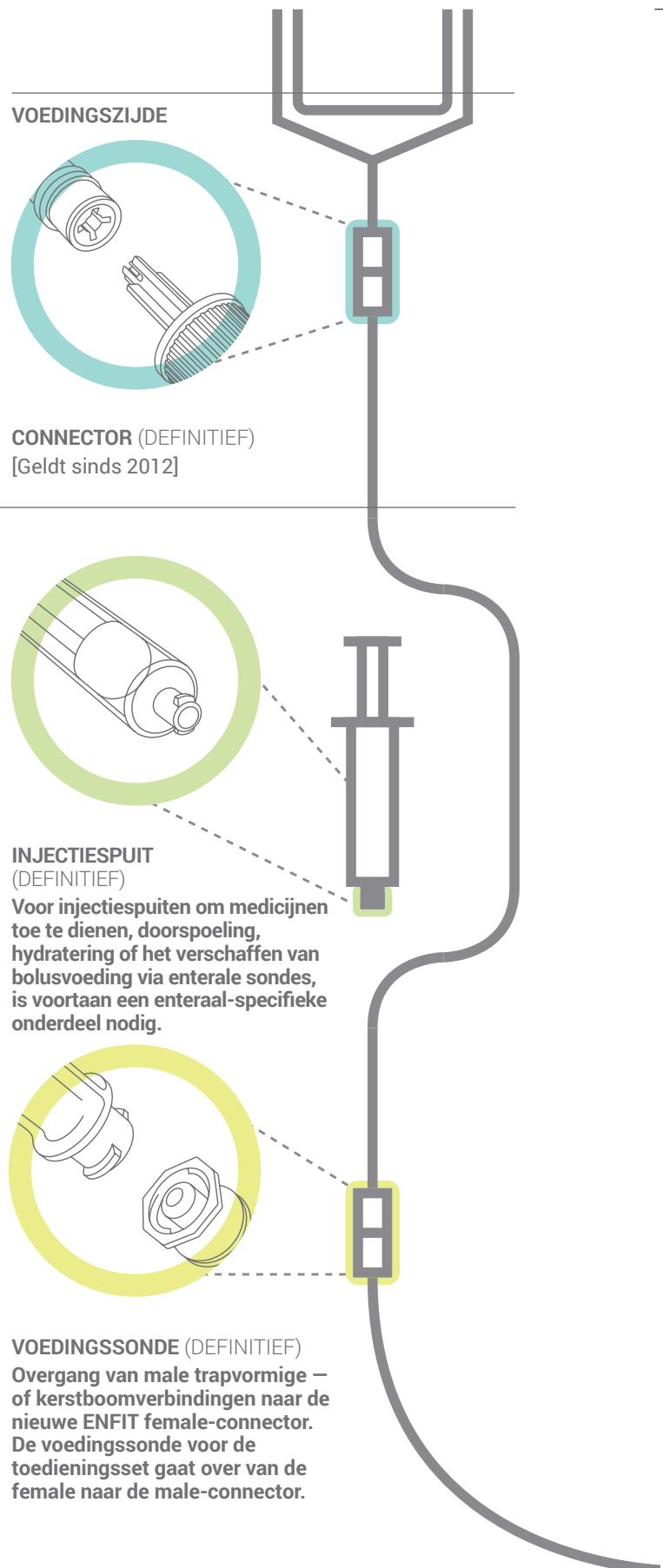
Dit wereldwijde initiatief voor patiëntveiligheid begint in de Verenigde Staten, Canada en Puerto Rico. Het is de bedoeling dat deze markten in 2016 zijn afgerond.

Apotheken spelen een cruciale rol bij deze transitie. U geeft nieuwe producten door aan medici, patiënten en verzorgenden. Daarom is uw kennis en voorbereiding cruciaal. Dit is niet bedoeld als complete lijst, maar gebruik onderstaande STAPPEN om van start te gaan:

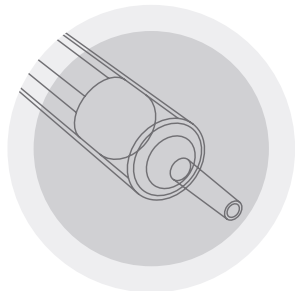
S	Communicatie met leverancier	<ul style="list-style-type: none"><input type="checkbox"/> Raak vertrouwd met de productspecifieke wijzigingen<input type="checkbox"/> Breng nieuwe connecties tot stand met alle producten zoals voedingssets, enteraal-specifieke injectiespuiten en voedingssonden<input type="checkbox"/> Krijg inzicht in de te verwachten timing voor de transitie
T	Training	<ul style="list-style-type: none"><input type="checkbox"/> Leid alle apotheekmedewerkers op voor de nieuwe processen<input type="checkbox"/> Communiceer over het belang van de wijzigingen van connectoren ter verbetering van de veiligheid van de patiënt<input type="checkbox"/> Leg uit en toon aan hoe de nieuwe voedingssets zullen veranderen<input type="checkbox"/> Wijs een super-user aan voor het bereiden van recepten voor medicaties die tijdens elke dienst via voedingssonden worden gegeven en streef naar praktische trainingsgelegenheden
E	Opleiding	<ul style="list-style-type: none"><input type="checkbox"/> Richt productspecifieke vragen aan de fabrikant/leverancier<input type="checkbox"/> Richt procedurele vragen aan een multidisciplinair transitieteam
P	Proces	<ul style="list-style-type: none"><input type="checkbox"/> Stel een multidisciplinair transitieteam samen dat de huidige procedures en protocollen voor het invoeren van de nieuwe ENFit-connectoren moet beoordelen<input type="checkbox"/> Beoordeel en werk de protocollen en processen voor medicatieprotocollen en processen zodanig bij dat de nieuwe enterale injectiespuiten daarin opgenomen worden<input type="checkbox"/> Ontwikkel communicatiemechanismen tussen verpleging en apotheek om vast te stellen welke patiënten de medicaties via voedingssonden toegediend moeten krijgen<input type="checkbox"/> Laat voorschrijvers en verpleegkundig personeel weten dat medicatieopdrachten de wijze van toediening moeten bevatten: enteraal (sonde) of oraal (mond) en niet "p.o." voor beide. Totdat de transitie naar ENFit-connectoren volledig heeft plaatsgevonden, moet het voorschrift ook aangeven welke connectie de patiënt gebruikt
S	Logistiek management	<ul style="list-style-type: none"><input type="checkbox"/> Maak een inschatting van de opslagruimte en de werkstroom voor de enteraal-specifieke injectiespuitlijn<input type="checkbox"/> Bepaal de behoefte aan zowel het orale/katheder uiteinde als de injectiespuit met een sonde-uiteinde, welke geschikt zijn voor het meeste orale gebruik behalve neonataal en enkele vormen van pediatrisch gebruik<input type="checkbox"/> Reduceer te hoge inventarisniveaus aan orale/katheteruiteinde injectiespuiten<input type="checkbox"/> Bepaal de leveringsniveaus en maten van de injectiespuiten met de nieuwe ENFit-connector en bestel deze zodra ze beschikbaar zijn<input type="checkbox"/> Breng in de opslagruimte een scheiding aan tussen de injectiespuiten met een enteraal uiteinde en een oraal/catheteruiteinde om ervoor te zorgen dat ze correct worden ingezet en gebruikt

Wijzigingen enterale systeemconnector

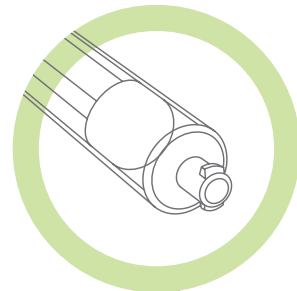
De nieuwe ontwerpnorm heeft invloed op het gehele enterale voedingssysteem



PATIËNTZIJDE

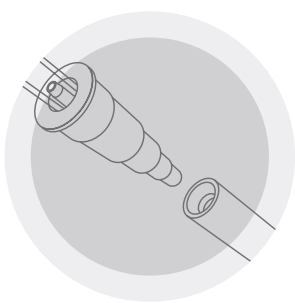


INJECTIESPUIT (HUIDIG)

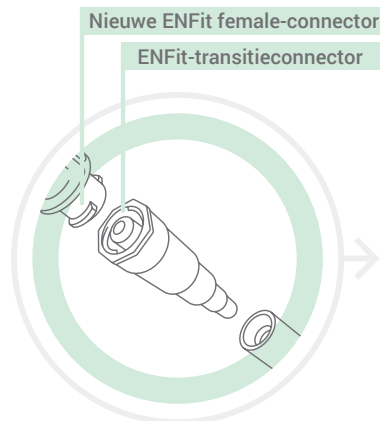


INJECTIESPUIT (DEFINITIEF)

Voor injectiespuiten om medicijnen toe te dienen, doorspoeling, hydratering of het verschaffen van bolusvoeding via enterale sondes, is voortaan een enteraal-specifiek onderdeel nodig.

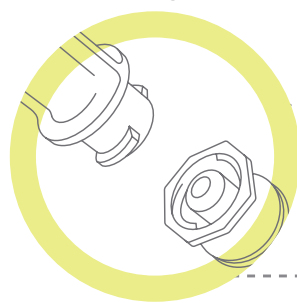


VOEDINGSSONDE (HUIDIG)



TRANSITIESET (TIJDELIJK)

Maakt aansluiting met de huidige voedingspoort mogelijk totdat de nieuwe ENFit enterale voedingssonden beschikbaar zijn.



VOEDINGSSONDE (DEFINITIEF)

Overgang van male trapvormige – of kerstboomverbindingen naar de nieuwe ENFIT female-connector. De voedingssonde voor de toedieningsset gaat over van de female naar de male-connector.



A.S.P.E.N. www.nutritioncare.org



ISMP www.ismp.org



ASHP www.ashp.org

Voor meer informatie en aanmelding voor e-mail updates, ga naar StayConnected2014.org.

v.1 ©2014 G&DSA