

Bereiten Sie sich vor auf den neuen ENFit-Konnektor

Umstellungs-Checkliste für Patienten und Betreuer



Ein neuer Design-Standard für Konnektoren enteraler Ernährungssysteme kündigt sich an. Der neue ENFit-Konnektor wurde speziell für enterale Ernährungsprodukte entwickelt. Diese Konnektoren passen nicht in andere Anschlüsse (z.B. IV-Anschlüsse), wodurch das Risiko von Fehlan schlüssen erheblich reduziert wird.

Diese weltweite Initiative zur Patientensicherheit wird in den USA, Kanada und Puerto Rico eingeleitet. Geplant ist der erfolgreiche Abschluss der Übergangsphase auf diesen Märkten bis 2016.

Die folgende Checkliste ist nicht als vollständige Anleitung gedacht, doch sie dient als Hilfsmittel für den Anfang. Ihr Anbieter von Gesundheitsprodukten für den Heimbedarf wird Ihnen bei der Umstellung auf die neuen Konnektoren eine wichtige Stütze sein. Arbeiten Sie während der Übergangsphase mit Ihrem Anbieter zusammen, wenn Sie Fragen oder Beschwerden haben.

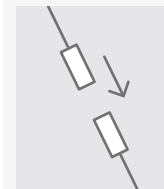
1. Erfahren Sie mehr über die Produktneuerungen



Besuchen Sie StayConnected2014.org und informieren Sie sich über die Umstellung



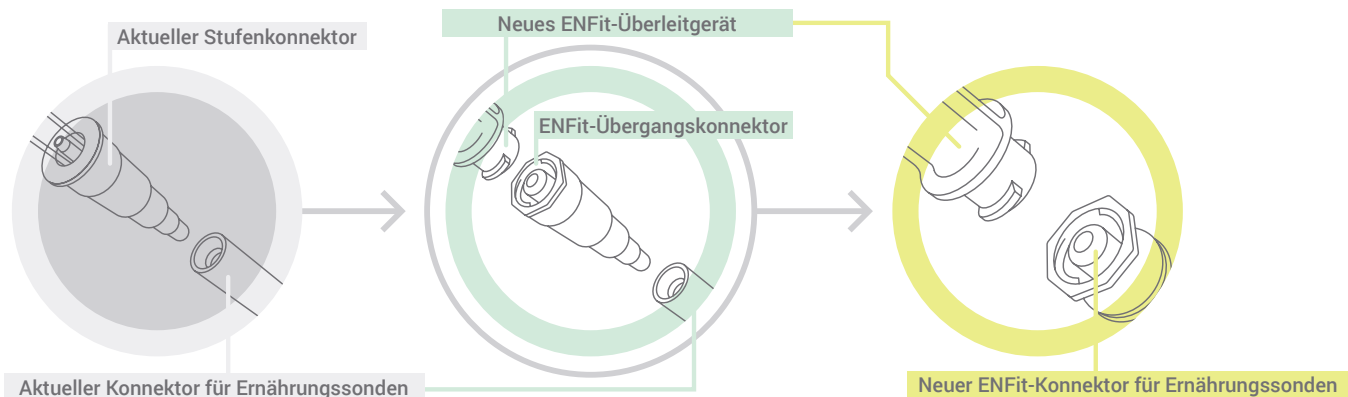
Sprechen Sie mit Ihrem Anbieter von Heimpflegeprodukten über die Neuerungen in den Produkten, die Sie verwenden



Lernen Sie den Umgang mit den neuen Konnektoren

2. Verstehen Sie den Übergang zu den neuen Konnektoren

Die ersten Übergangssets werden im Herbst 2014 in den USA, Kanada und Puerto Rico eingeführt. Sprechen Sie mit Ihrem Anbieter von Heimpflegeprodukten über die bestimmten Daten für die Produkte, die Sie verwenden.



AKTUELLE ERNÄHRUNGSSONDE

Der aktuelle Konnektor hat ein stufenförmiges Ende (Tannenbaum-Form), das in die Ernährungssonde gesteckt wird.

VORÜBERGEHENDES ÜBERGANGSSSET

Die Übergangssets verfügen sowohl über den neuen ENFit-Konnektor als auch den Übergangskonnektor (zeitlich begrenzte Verfügbarkeit) und ermöglichen so den Anschluss an die aktuellen Ernährungssonden.

ENDGÜLTIGE ERNÄHRUNGSSONDE

Wenn der Ernährungssondenanschluss für das Überleitgerät geändert wird, wird der Übergangskonnektor nicht mehr benötigt. Der neue Konnektor wird durch eine Drehverriegelung angeschlossen.

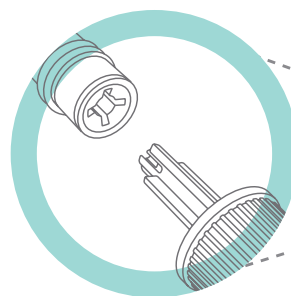
3. Haben Sie die richtigen Produkte zur Hand

- Verbrauchen Sie bestehende Produkte und kaufen Sie nicht mehr als Sie brauchen
- Steigen Sie so bald wie möglich auf die neuen Produkte um
- Verwenden Sie die Produkte nur wie angegeben

Umstellung der Konnektoren für enterale Ernährungssysteme

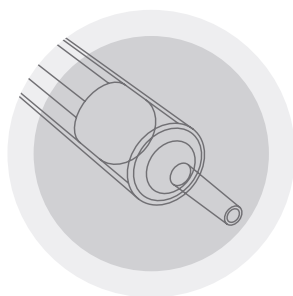
Der neue Design-Standard wirkt sich auf das gesamte enterale Ernährungssystem aus

NAHRUNGSZUFUHR

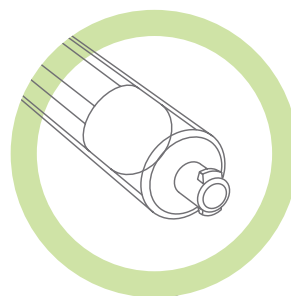


KONNEKTOR (FINAL)
[Seit 2012 vorhanden]

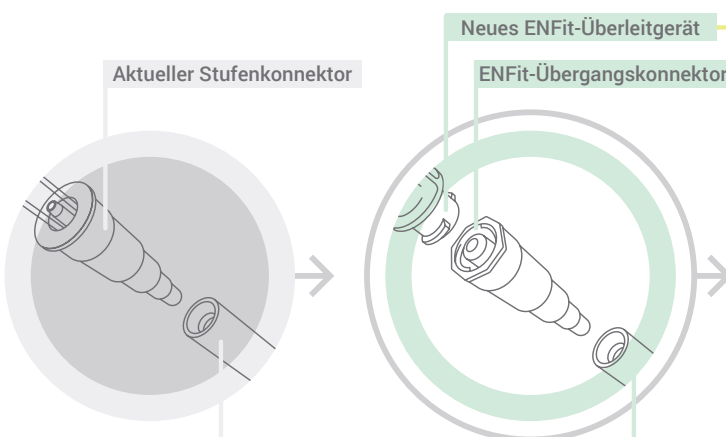
PATIENTENZUGANG



SPRITZE (AKTUELL)



SPRITZE (FINAL)
Spritzen zur Verabreichung von Medikamenten, Spülung, Hydraten oder Boluszufuhr der Nahrung mit internationalem Standardkonnektor ENFit benötigen nun eine genaue, nur für enterale Ernährungssysteme gedachte Anschlussweise.

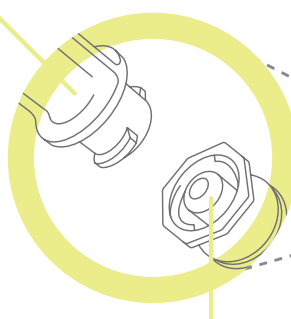


Aktueller Stufenkonnektor

Neues ENFit-Überleitgerät
ENFit-Übergangskonnektor

ERNÄHRUNGSSONDE (AKTUELL)

ÜBERGANGSSET (VORÜBERGEHEND)
Passt in den zurzeit verwendeten Nahrungsanschluss, bis die neuen enteralen ENFit-Ernährungs sonden erhältlich sind.



Neuer ENFit-Konnektor für Ernährungssonden

ERNÄHRUNGSSONDE (FINAL)
Wechsel vom männlichen Trichterkonnektor (Tannenbaum) auf den neuen ENFit-Konnektor. Der Ernährungssondenanschluss für das Überleitgerät wird geändert.



Falls Sie nähere Informationen und E-Mail-Updates erhalten möchten, besuchen Sie bitte: StayConnected2014.org.

v.1 ©2014 GEDSA