

Soyez prêts pour le nouveau raccord ENFit

Liste de vérification de la transition pour les patients et les soignants



Une nouvelle norme de conception pour les raccords de sondes de nutrition entérale est en cours d'élaboration. Le nouveau raccord ENFit a été conçu spécialement pour les produits de nutrition entérale. Ces raccords ne vont pas avec d'autres types d'embouts (tels que les embouts IV), réduisant ainsi la possibilité de mauvais branchements.

Cette initiative mondiale visant la sécurité des patients commence par les États-Unis, le Canada, et Porto Rico. L'objectif est d'assurer la transition complète vers le nouveau raccord dans ces secteurs d'ici 2016.

Cette liste de vérification ne se veut pas exhaustive, mais vous pouvez l'utiliser pour démarrer. Votre fournisseur de services de santé à domicile sera une importante source d'appui pour vous aider à vous habituer aux nouveaux raccords. Travaillez avec votre représentant tout au long du processus de transition afin de trouver une réponse à toute question ou préoccupation.

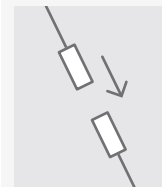
1. En savoir plus sur les produits qui changent



Visitez StayConnected2014.org pour des détails sur la transition



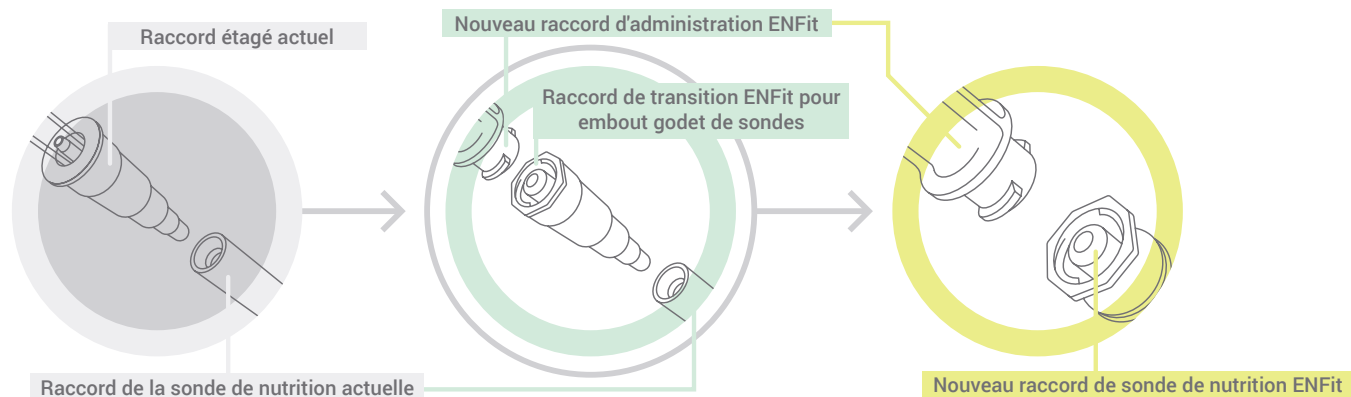
Adressez-vous à votre fournisseur de services de santé à propos des changements concernant les produits que vous utilisez



Se former à l'utilisation des nouveaux raccords

2. Comprendre la transition vers de nouveaux raccords

Les premiers sets de transition seront introduits aux États-Unis, au Canada, et à Porto Rico, avec un objectif d'achèvement dans ces marchés d'ici janvier 2014. Adressez-vous à votre fournisseur de services de santé à domicile pour les dates spécifiques concernant les produits que vous utilisez.



SONDE DE NUTRITION ACTUELLE

Aujourd'hui, le raccord actuel a une extrémité étagée ou en arbre de Noël qui se branche à la sonde de nutrition.

SET DE TRANSITION TEMPORAIRE

Les sets de transition auront le nouveau raccord ENFit et un raccord de transition temporaire pour lui permettre de s'ajuster aux sondes de nutrition actuelles.

SONDE DE NUTRITION FINALE

Lorsque l'embout de la sonde de nutrition pour les sets d'administration change, le raccord de transition ne sera pas nécessaire. Le nouveau raccord va se tordre et se fixer fermement.

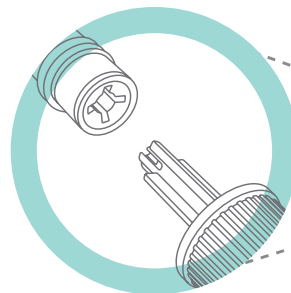
3. Avoir les produits appropriés à portée de main

- ❑ Utilisez les produits existants et n'achetez pas plus que vous n'en avez besoin
- ❑ Faites la transition le plus tôt possible
- ❑ Utilisez les produits seulement suivant les instructions

Changements au raccord du système entéral

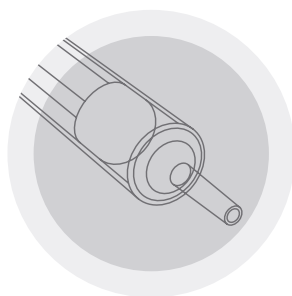
La nouvelle norme de conception a un impact sur l'ensemble du système de nutrition entérale

ACCÈS NUTRITION

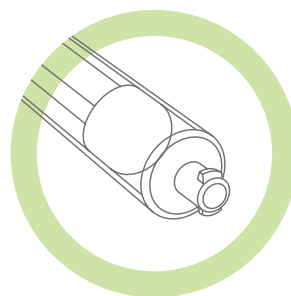


RACCORD (FINAL)
[Existant depuis 2012]

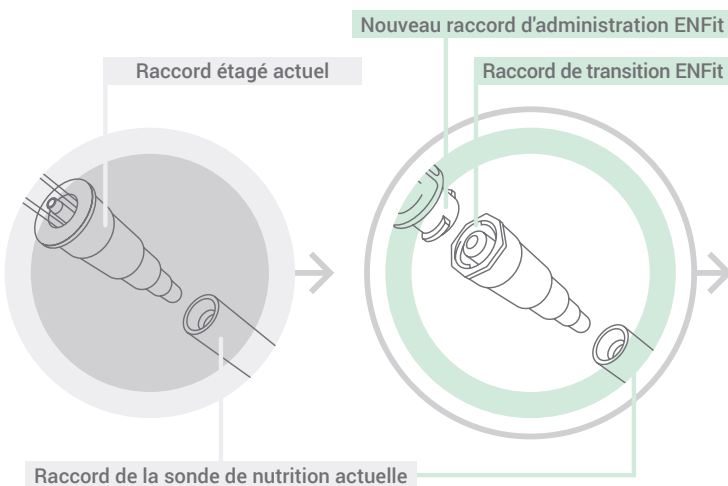
ACCÈS PATIENT



SERINGUE (ACTUELLE)

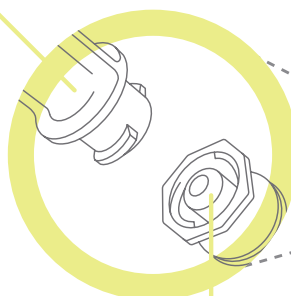


SERINGUE (FINALE)
Les seringues destinées à l'administration de médicaments, au rinçage, à l'hydratation ou à la nutrition par bolus par la voie entérale nécessiteront l'utilisation d'une pointe entérale spécifique unique.



SONDE DE NUTRITION (ACTUELLE)

SET DE TRANSITION (TEMPORAIRE)
Ajuste l'embout de la sonde de nutrition actuelle jusqu'à la disponibilité de nouvelles sondes de nutrition entérale ENFit.



Nouveau raccord de sonde de nutrition ENFit

SONDE DE NUTRITION (FINALE)
Passage du raccord étagé ou en arbre de Noël au nouveau raccord ENFit. L'embout de la sonde de nutrition pour le set d'administration va changer.



Pour de plus amples informations et pour obtenir les mises à jour par e-mail, rendez-vous sur StayConnected2014.org.